

Plan de Desarrollo Distrital: 17 - Bogotá Camina Segura

Reporte de gestión e inversión por estructura del plan de desarrollo

En millones de pesos

Fecha de Corte:

2025										
Objetivo Estratégico / Programa / Meta Plan de Desarrollo / Entidad / Indicador / Proyecto / Actividad	Programado		Compromisos / Contratado		%	Entregado		%	Giros	%
1 - Bogotá avanza en su seguridad	\$49.930,33		\$28.017,29		56,11%				\$2.010,03	4,03%
2 - Cero tolerancia a las violencias contra las mujeres y basadas en género	\$49.930,33		\$28.017,29		56,11%				\$2.010,03	4,03%
1938 - Asegurar que el 100 % de los casos de representación jurídica ejercida por la SDMUJER que requieran servicios de psicología forense y acompañamiento psicosocial, accedan a los mismos	\$5.047,37		\$4.700,70		93,13%				\$330,81	6,55%
0121-Secretaria Distrital de la Mujer										
Indicador(es)										
(K) 3860 - Relación de casos de representación jurídica ejercida por la SDMUjer que acceden a los servicios de psicología forense y										
Año		Programación inicial del PD	Programación	Ejecución Vigencia	Avance					
					De la Vigencia		Transcurrido PD			
2024		100,00	100,00				N/A			
2025		100,00	100,00	100,00	100,00	☆	100,00	☆		
2026		100,00	100,00				N/A			
2027		100,00	100,00				N/A			
					Al plan de desarrollo:		25,00			
							!			
Retrasos y soluciones: No se presentaron										
Avances y Logros: Para el primer trimestre del año 2025, la Secretaría Distrital de la Mujer ha adelantado acciones y actividades para atender al 100% de las mujeres con necesidad de representación jurídica. Así, se ha realizado acompañamiento a 124 (47.3%) de las 262 mujeres que están siendo representadas (194 en procesos administrativos, 60 en procesos penales, 6 en procesos de familia y 2 por identificar).										
8210-Consolidación de la Estrategia de Justicia de Género como mecanismo para promover los derechos de las mujeres a una vida libre de violencias en Bogotá D.C.										
			\$5.047,37	\$4.700,70	93,13%				\$330,81	6,55%
1 - Iniciar 3500 Caso(s) de representación jurídica asignados por el Comité Técnico de Representación Jurídica	Suma	Magnitud:	1.015,00	262,00	25,81%	262,00		25,81%		
	Tipo de anualización	Recursos \$:	\$4.444,89	\$4.109,98	92,47%				\$281,63	6,34%
2 - Acompañar el 100 Por ciento de los casos de representación jurídica que requieran el apoyo de psicología forense	Constante	Magnitud:	100,00	100,00	100,00%	100,00		100,00%		
	Tipo de anualización	Recursos \$:	\$602,48	\$590,72	98,05%				\$49,18	8,16%
1939 - Aumentar a 22 Espacio(s) interinstitucionales los servicios jurídicos y psicosociales dirigidos a mujeres víctimas de violencia fortaleciendo el modelo de ruta integral y la oferta de acompañamiento psico jurídico en los Centros de Atención de Fiscalía y URIs			\$6.049,99	\$5.206,06	86,05%				\$269,29	4,45%
0121-Secretaria Distrital de la Mujer										
Indicador(es)										
(C) 3861 - Incremento en el número de espacios interinstitucionales con servicios jurídicos y psicosociales dirigido a mujeres victimas de violencia										
Año		Programación inicial del PD	Programación	Ejecución Vigencia	Avance					
					De la Vigencia		Transcurrido PD			
2024		13,00	13,00				N/A			
2025		20,00	20,00	13,00			0,00			
2026		21,00	21,00				N/A			
2027		22,00	22,00				N/A			
					Al plan de desarrollo:		0,00			
							!			
Retrasos y soluciones: No se presentaron y se dio cumplimiento con lo programado para el primer trimestre de la vigencia.										
Avances y Logros: A 31 de marzo de 2025, se ha adelantado por medio del equipo humano de la Secretaría Distrital de la Mujer, la orientación y asesoría jurídica, atención psicosocial, atención psico-jurídica en 13 espacios: 7 Casas de Justicia con Ruta Integral, 5 URI´s que cuentan con las duplas y 1 Centro de Atención de la Fiscalía. Se incluye como evidencia presentación en donde se relacionan los espacios en donde contamos con el servicio psicosocial.										
8210-Consolidación de la Estrategia de Justicia de Género como mecanismo para promover los derechos de las mujeres a una vida libre de violencias en Bogotá D.C.										
			\$6.049,99	\$5.206,06	86,05%				\$269,29	4,45%
3 - Brindar a 40000 Mujer(es) orientación y asesoría jurídica en los espacios con presencia de la SDMUjer	Suma	Magnitud:	11.500,00	2.899,00	25,21%	2.899,00		25,21%		
	Tipo de anualización	Recursos \$:	\$3.351,44	\$2.718,48	81,11%				\$140,05	4,18%
4 - Realizar a 15000 Mujer(es) acompañamiento psicosocial en los espacios con presencia de la SDMUjer	Suma	Magnitud:	4.200,00	1.267,00	30,17%	1.267,00		30,17%		
	Tipo de anualización	Recursos \$:	\$1.954,51	\$1.747,93	89,43%				\$96,98	4,96%
5 - Gestionar 5000 Activación(es) de rutas y servicios de la oferta distrital para la atención integral a mujeres	Suma	Magnitud:	1.500,00	464,00	30,93%	464,00		30,93%		
	Tipo de anualización	Recursos \$:	\$744,04	\$739,65	99,41%				\$32,26	4,34%
1940 - Aumentar a 2 Unidad(es) de operación la estrategia Casa de Todas, una sede física y una móvil			\$2.520,99	\$1.696,44	67,29%				\$122,02	4,84%
0121-Secretaria Distrital de la Mujer										
Indicador(es)										

TIPO DE ANUALIZACION PROGRAMADA POR LA ENTIDAD: (S) Suma (K) Constante (C) Creciente (D) Decreciente

Versión: Última versión oficial

Meta proyecto de inversión con tipo de anualización diferente a suma. Se debe observar el valor programado y ejecutado de sus magnitudes en cada vigencia. La programación y ejecución de magnitud de metas de proyecto de inversión incluye la vigencia actual y la vigencia anterior según desagregación efectuada por la entidad, mientras que los recursos corresponden únicamente a la vigencia actual.

Plan de Desarrollo Distrital: 17 - Bogotá Camina Segura

Reporte de gestión e inversión por estructura del plan de desarrollo
En millones de pesos

Fecha de Corte:

Objetivo Estratégico / Programa / Meta Plan de Desarrollo / Entidad / Indicador / Proyecto / Actividad			Programado	Compromisos / Contratado	%	Entregado	%	Giros	%
1 - Bogotá avanza en su seguridad			\$49.930,33	\$28.017,29	56,11%			\$2.010,03	4,03%
(C) 3862 - Incremento en el número de Casa de todas									
			Año	Programación inicial del PD	Programación	Ejecución Vigencia	Avance		
							De la Vigencia	Transcurrido PD	
			2024	1,00	1,00			N/A	
			2025	2,00	2,00	1,18		18,00	!
			2026	2,00	2,00			N/A	
			2027	2,00	2,00			N/A	
			Al plan de desarrollo:				18,00		!
Retrasos y soluciones: No se presentaron y se dio cumplimiento con lo programado para el primer trimestre de la vigencia.									
Avances y Logros: De Enero a Marzo en la Estrategia Casa de todas, se realizaron las siguientes atenciones: (i)En el área psicosocial: la el área psicosocial se realizaron 543 atenciones en la sede física y de forma telefónica y para el mismo mes, el área psicosocial realizaron 25 atenciones en la Unidad Móvil de manera presencial. Para un total de 568 atenciones psicosociales en el periodo acumulado. (ii)En el área jurídica se realizaron 934 atenciones en la sede física y de forma telefónica y se realizaron 23 atenciones jurídicas en la unidad móvil de manera presencial. Para un total de 957 atenciones jurídicas en el periodo acumulado. (iii)En el área de Trabajo Social se realizaron 1033 atenciones en la sede física y de forma telefónica y se realizaron 26 atenciones en la unidad móvil de manera presencial. Para un total de 1059 atenciones de trabajo social en el periodo acumulado. (iii) 6 espacios de formación, cualificación y fortalecimiento de habilidades en las que participaron 110 profesionales de Casa de Todas (iv) 48 recorridos en dupla, con las profesionales de Casa de Todas y el equipo de gestoras territoriales. (v) 2 ferias de servicios interinstitucionales, donde se logró realizar atención a 57 ciudadanas. (vi) 14 jornadas de atención itinerante (vii) (3) escuelas Amarte con la participación de 61 mujeres con dos fundaciones; (2) espacios de conexión emocional con la participación de 43 mujeres que realizan ASP y (1) taller en el marco de la conmemoración del 8M con las estudiantes de Educación Flexible (viii) Se realizó un boletín sobre la caracterización de mujeres migrantes internacionales atendidas en la Casa durante enero y diciembre de 2024, realizado con el fin de dar cuenta de las dinámicas alrededor de la actividad sexual pagada, que establezcan la línea base para el desarrollo de la investigación									
8221-Ampliación de los servicios con enfoque diferencial para la atención a mujeres que ejercen actividades sexuales pagadas (ASP) en Bogotá D.C.			\$2.520,99	\$1.696,44	67,29%			\$122,02	4,84%
1 - Realizar el 100 Porciento de atenciones psicosociales (valoraciones iniciales, asesoría, seguimientos y cierres) a mujeres que realizan actividades sexuales pagadas.			Constante	Magnitud: 100,00	100,00	100,00%	100,00	100,00%	
			Tipo de anualización	Recursos \$:	\$885,21	\$620,16	70,06%	\$44,93	5,08%
2 - Realizar el 100 Porciento de atenciones jurídicas (orientación, asesoría y representación jurídica) a mujeres que realizan actividades sexuales pagadas			Constante	Magnitud: 100,00	100,00	100,00%	100,00	100,00%	
			Tipo de anualización	Recursos \$:	\$797,19	\$519,53	65,17%	\$37,59	4,72%
3 - Realizar el 100 Porciento de atenciones en intervención de trabajo social a mujeres que realizan actividades sexuales pagadas.			Constante	Magnitud: 100,00	100,00	100,00%	100,00	100,00%	
			Tipo de anualización	Recursos \$:	\$838,59	\$556,75	66,39%	\$39,50	4,71%
1941 - Garantizar la prestación de servicios socio jurídicos y psicosociales especializados, de manera ágil, clara y oportuna, al 100 % de las mujeres víctimas de violencia, remitidas a través de las estrategias Línea Púrpura, Agencia Mujer, sistema de alertas tempranas y hospitales, entre otros				\$18.815,82	\$9.141,83	48,59%		\$799,11	4,25%
0121-Secretaría Distrital de la Mujer									
Indicador(es)									
(K) 3863 - Porcentaje de mujeres víctimas de violencias de los casos remitidos por los equipos de atención de la Secretaría Distrital de la Mujer que									
			Año	Programación inicial del PD	Programación	Ejecución Vigencia	Avance		
							De la Vigencia	Transcurrido PD	
			2024	100,00	100,00			N/A	
			2025	100,00	100,00	100,00	100,00	100,00	☆
			2026	100,00	100,00			N/A	
			2027	100,00	100,00			N/A	
			Al plan de desarrollo:				25,00		!
Retrasos y soluciones: No se presentan retrasos									
Avances y Logros: Con corte al mes de marzo se garantizó la prestación de servicios socio jurídicos y psicosociales especializados al 100% de las mujeres víctimas de violencia a través de: - 10.226 atenciones efectivas a través de la Línea Púrpura Distrital "Mujeres que escuchan mujeres". - 300 orientaciones psico-jurídicas efectivas de los incidentes con código de tipificación 204-Tentativa de Femicidio priorizado para la atención en urgencia/emergencia a través de la móvil mujer de la AgenciaMuj bajo un esquema de duplas psico jurídicas. - 323 atenciones a través de las Duplas de Atención Psicosocial. - 2.414 atenciones brindadas el marco de la estrategia de prevención del feminicidio (desde la Estrategia Intersectorial para la Prevención y Atención de Víctimas de Violencia de Género con Énfasis en Violencia Sexual y Femicidio - Estrategia en Hospitales) De esta manera, la Secretaría Distrital de la Mujer ha garantizado la prestación de servicios socio jurídicos y psicosociales especializados al 100% de las mujeres víctimas de violencia. Lo anterior, teniendo en cuenta que del total de llamadas que atiende la Línea Purpura Distrital, el 100% son efectivas; ya que se cuenta con un IVR (sistema de voz interactivo) que permite gestionar el total de llamadas que ingresan de acuerdo con las necesidades y condiciones de la ciudadanía, garantizando un equipo idóneo para recibir las atenciones que son direccionadas a través del sistema, logrando así, brindar una atención oportuna de acuerdo con la misionalidad de la Línea; y que éste servicio es 100% gratuito y de acceso directo a la ciudadanía a través de sus canales de atención. Así mismo, y en el marco de las competencias previstas en el Acuerdo Distrital No. 490 de 2012 y el Decreto Distrital No. 428 de 2013, se comunica que dentro de los servicios de acompañamiento psicosocial, orientación y asesoría jurídica a las mujeres mayores de edad víctimas de violencias en el Distrito Capital, esta Secretaría Distrital ha garantizado la prestación de los servicios socio jurídicos y psicosociales especializados al 100% de las mujeres víctimas de violencia remitidas a través de los diferentes equipos y/o estrategia de atención, subrayando la voluntariedad y corresponsabilidad de las mujeres como eje en todos los procesos y procedimientos que se brinda desde esta Secretaría Distrital.									
8205-Fortalecimiento de la estrategia de acogida, atención y prevención de violencias contra las mujeres en el espacio público y privado en Bogotá D.C.			\$18.815,82	\$9.141,83	48,59%			\$799,11	4,25%

TIPO DE ANUALIZACION PROGRAMADA POR LA ENTIDAD: (S) Suma (K) Constante (C) Creciente (D) Decreciente

Versión: Última versión oficial

La programación y ejecución de magnitud de proyecto de inversión incluye la vigencia actual y la vigencia anterior según desagregación efectuada por la entidad, mientras que los recursos corresponden únicamente a la vigencia actual.

Objetivo Estratégico / Programa / Meta Plan de Desarrollo / Entidad / Indicador / Proyecto / Actividad			2025						
			Programado	Compromisos / Contratado	%	Entregado	%	Giros	%
1 - Bogotá avanza en su seguridad			\$49.930,33	\$28.017,29	56,11%			\$2.010,03	4,03%
3 - Realizar 157500 Atención(es) efectivas a través de los diferentes canales de atención de la Línea Púrpura Distrital y los casos gestionados y analizados en el marco de la integración con el NUSE 123	Suma	Magnitud:	45.500,00	10.316,00	22,67%	10.316,00	22,67%		
	Tipo de anualización	Recursos \$:	\$14.021,83	\$4.520,47	32,24%			\$0,00	0,00%
4 - Brindar 3150 Atención(es) psico-jurídicas efectivas en emergencia a través de la MovilMujer, fortaleciendo la respuesta de gestión, atención y transferencia de voz en urgencia-emergencia de los incidentes asociados a la Agencia Muj	Suma	Magnitud:	900,00	300,00	33,33%	300,00	33,33%		
	Tipo de anualización	Recursos \$:	\$1.753,62	\$1.645,98	93,86%			\$134,19	7,65%
5 - Realizar 10300 Acción(es) de atención, acceso a la justicia y articulación interinstitucional a casos de mujeres valoradas para prevenir el riesgo de feminicidio en la ciudad	Suma	Magnitud:	3.000,00	560,00	18,67%	560,00	18,67%		
	Tipo de anualización	Recursos \$:	\$607,80	\$607,65	99,98%			\$18,56	3,05%
6 - Brindar 7400 Atención(es) y seguimientos psicosociales a los casos de mujeres víctimas de violencias en el contexto intrafamiliar y en el marco de relaciones de pareja y expareja remitidos	Suma	Magnitud:	2.100,00	323,00	15,38%	323,00	15,38%		
	Tipo de anualización	Recursos \$:	\$650,15	\$589,37	90,65%			\$23,89	3,67%
7 - Brindar 4000 Atención(es) y seguimientos psico-jurídicos a los casos de mujeres víctimas de violencia en el espacio y el transporte público remitidos	Suma	Magnitud:	1.100,00	265,00	24,09%	265,00	24,09%		
	Tipo de anualización	Recursos \$:	\$577,41	\$573,35	99,30%			\$573,35	99,30%
8 - Brindar 57500 Atención(es) socio-jurídicos a las mujeres víctimas de violencias que ingresan a las instituciones prestadoras de salud pública - IPS- y fortalecer las capacidades técnicas del sector salud	Suma	Magnitud:	16.000,00	2.414,00	15,09%	2.414,00	15,09%		
	Tipo de anualización	Recursos \$:	\$1.205,01	\$1.205,01	100,00%			\$49,12	4,08%
1942 - Implementar en 6 Casa(s) Refugio los servicios con enfoque diferencial brindando atención a mujeres víctimas de violencia y sus sistemas familiares dependientes. Entre otras, incluyendo una casa para mujeres de la ruralidad y campesinas y un modelo intermedio			\$13.754,86	\$4.628,83	33,65%			\$307,04	2,23%
0121-Secretaria Distrital de la Mujer									
Indicador(es)									
(K) 3864 - Número de casas refugio con operación cualificada en la acogida y atención a mujeres víctimas y sus sistemas familiares con enfoque									
			Año	Programación inicial del PD	Programación	Ejecución Vigencia	Avance		
							De la Vigencia		Transcurrido PD
			2024	6,00	6,00			N/A	
			2025	6,00	6,00	6,00	100,00	☆	☆
			2026	6,00	6,00			N/A	
			2027	6,00	6,00			N/A	
			Al plan de desarrollo:				25,00		⚠
Retrasos y soluciones:			No se presentan retrasos						
Avances y Logros:			En el periodo entre enero a marzo de 2025 ingresaron un total de 244 personas nuevas en las Casas Refugio, de las cuales 115 fueron mujeres adultas víctimas de violencia y 129 niños, niñas, adolescentes de sus sistemas familiares dependientes.						
			Todas las mujeres y sistemas familiares que ingresaron a Casas Refugio durante el período recibieron acogida y atención integral e ininterrumpida a través de acompañamiento psicosocial y la orientación, asesoría y/o representación jurídica, así como el apoyo de las áreas de pedagogía, trabajo social, primeros auxilios y nutrición a través de atención individual, familiar y acciones colectivas, de acuerdo con la Modelo de acogida y acorde con sus necesidades y condiciones.						
8205-Fortalecimiento de la estrategia de acogida, atención y prevención de violencias contra las mujeres en el espacio público y privado en Bogotá D.C.			\$13.754,86	\$4.628,83	33,65%			\$307,04	2,23%
1 - Operar 6 Casa(s) refugio Refugio que incorporen el enfoque diferencial para la atención de mujeres víctimas de violencia de género y sus personas a cargo, incluyendo una casa para mujeres de la ruralidad y campesinas y un modelo intermedio	Constante	Magnitud:	6,00	6,00	100,00%	6,00	100,00%		
	Tipo de anualización	Recursos \$:	\$12.596,81	\$3.564,87	28,30%			\$237,57	1,89%
2 - Realizar la atención al 100 Porciento de personas (mujeres víctimas de violencia de género y sus personas a cargo) que son acogidas en Casas Refugio	Constante	Magnitud:	100,00	100,00	100,00%	100,00	100,00%		
	Tipo de anualización	Recursos \$:	\$1.158,05	\$1.063,96	91,88%			\$69,47	6,00%
1943 - Implementar 1 Modelo(s) integral de prevención y atención de violencias contra las mujeres en el transporte público y en el espacio público peatonal para el encuentro, construyendo entornos seguros e incluyentes			\$3.741,30	\$2.643,43	70,66%			\$181,76	4,86%
0121-Secretaria Distrital de la Mujer									
Indicador(es)									

TIPO DE ANUALIZACION PROGRAMADA POR LA ENTIDAD: (S) Suma (K) Constante (C) Creciente (D) Decreciente

Versión: Última versión oficial

Meta proyecto de inversión con tipo de anualización diferente a suma. Se debe observar el valor programado y ejecutado de sus magnitudes en cada vigencia. La programación y ejecución de magnitud de metas de proyecto de inversión incluye la vigencia actual y la vigencia anterior según desagregación efectuada por la entidad, mientras que los recursos corresponden únicamente a la vigencia actual.

Plan de Desarrollo Distrital: 17 - Bogotá Camina Segura
Reporte de gestión e inversión por estructura del plan de desarrollo
En millones de pesos

Fecha de Corte:

2025																		
Objetivo Estratégico / Programa / Meta Plan de Desarrollo / Entidad / Indicador / Proyecto / Actividad			Programado		Compromisos / Contratado		%	Entregado			%	Giros			%			
1 - Bogotá avanza en su seguridad			\$49.930,33		\$28.017,29		56,11%					\$2.010,03			4,03%			
(K) 3865 - Implementación del modelo de prevención de violencias contra las mujeres en transporte y espacio público																		
			Año		Programación inicial del PD		Programación		Ejecución Vigencia		Avance							
											De la Vigencia			Transcurrido PD				
			2024		100,00		100,00								N/A			
			2025		100,00		100,00		100,00		100,00		☆	100,00		☆		
			2026		100,00		100,00								N/A			
			2027		100,00		100,00								N/A			
											Al plan de desarrollo:				25,00		!	
Retrasos y soluciones:			No se presentan retrasos															
Avances y Logros:			Entre los meses de enero y marzo, en el desarrollo de las estrategias de prevención y atención para la implementación del "Modelo Integral de Atención y Prevención de las violencias contra las mujeres en el transporte público y el espacio público peatonal", se presentan los siguientes avances: 1. Asistencias técnicas: En el marco de la asistencia técnica para el fortalecimiento de los componentes del "Modelo Integral de Atención y Prevención de las violencias contra las mujeres en el transporte público y el espacio público peatonal", se llevaron a cabo (15) espacios de articulación interinstitucional y de fortalecimiento técnico con entidades con competencia en la garantía del derecho de las mujeres a una vida libre de violencias en estos ámbitos. 2. Jornadas de formación y sensibilización a servidores(as) públicos(as): A partir de (34) jornadas de formación y sensibilización, se logro la participación de (896) servidoras y servidores públicos de entidades con competencia en la garantía del derecho de las mujeres a una vida libre de violencias en el transporte y el espacio público peatonal, brindando herramientas para el reconocimiento del derecho y los elementos y procedimientos para su garantía. 3. Megatomas de Mujer y Género: En articulación con Transmilenio S.A. y entidades competentes, se participó en (3) Megatomas de Mujer y Género, con el fin de promover la prevención de las violencias contra las mujeres en el transporte público, la sensibilización a la ciudadanía sobre el acoso sexual callejero y las violencias contra las mujeres en este ámbito y la difusión de la Ruta Única de Atención a Mujeres víctimas de violencias del Distrito. 4. Puntos seguros para las mujeres: Implementación de un punto seguro para las mujeres en el Festival Estéreo Picnic los días 27, 28, 29 y 30 de marzo, contando con el alcance de (1560) mujeres, que fueron informadas sobre la Ruta Única de Atención a Mujeres víctimas de violencia y en riesgo de feminicidio y la oferta distrital para la garantía del derecho de las mujeres a una vida libre de violencias. 5. Activación del servicio de Duplas de Atención Psico-Jurídica: Se brindaron (265) atenciones psico-jurídicas en dupla a mujeres víctimas de violencias en el espacio y el transporte público. A través de las atenciones brindadas, se facilitaron espacios de orientación y atención psicojurídica a mujeres víctimas de violencia en el espacio y transporte público, garantizando su derecho a una vida libre de violencias y al acceso a la justicia.															
8205-Fortalecimiento de la estrategia de acogida, atención y prevención de violencias contra las mujeres en el espacio público y privado en Bogotá D.C.			\$3.741,30		\$2.643,43		70,66%					\$181,76			4,86%			
9 - Fortalecer y transversalizar los 4 Componente(s) del Sistema SOFIA con la implementación y coordinación de acciones en el ámbito distrital			Constante		Magnitud:		4,00		4,00		100,00%	4,00			100,00%			
			Tipo de anualización		Recursos \$:		\$2.437,76		\$1.339,89		54,96%					\$118,36 4,86%		
10 - Dinamizar 20 Consejo(s) y Planes Locales de seguridad para las mujeres en las 20 localidades de Bogotá			Constante		Magnitud:		20,00		20,00		100,00%	20,00			100,00%			
			Tipo de anualización		Recursos \$:		\$1.303,54		\$1.303,54		100,00%					\$63,40 4,86%		

TIPO DE ANUALIZACION PROGRAMADA POR LA ENTIDAD: (S) Suma (K) Constante (C) Creciente (D) Decreciente

Versión: Última versión oficial

Meta proyecto de inversión con tipo de anualización diferente a suma. Se debe observar el valor programado y ejecutado de sus magnitudes en cada vigencia. La programación y ejecución de magnitud de proyecto de inversión incluye la vigencia actual y la vigencia anterior según desagregación efectuada por la entidad, mientras que los recursos corresponden únicamente a la vigencia actual.



Plan de Desarrollo Distrital: 17 - Bogotá Camina Segura

Reporte de gestión e inversión por estructura del plan de desarrollo
En millones de pesos

Fecha de Corte:

CÁLCULO DEL PORCENTAJE DE AVANCE DE LOS INDICADORES SEGÚN TIPO DE ANUALIZACIÓN

SUMA

A la vigencia	Ejecutado vigencia / Programado Vigencia
Al transcurrido del Plan	Suma Ejecutado a la Vigencia del Informe / Suma Programado a la Vigencia del Informe
Plan de Desarrollo	Suma Ejecutado a la Vigencia del Informe / Total Programado para el Plan

CONSTANTE

La ejecución es independiente en cada vigencia

A la vigencia	Ejecutado Vigencia / Programado Vigencia
Al transcurrido del Plan	Promedio Ejecutado de los años programados a la vigencia seleccionada / Promedio Programado a la Vigencia Seleccionada
Plan de Desarrollo	Promedio Ejecutado de los años programados / Promedio Años Programados del Plan

CRECIENTE SIN LÍNEA BASE

La ejecución, es el último valor reportado por la entidad sin importar la vigencia

A la vigencia	Última Ejecución a la Vigencia del Informe / Programado Vigencia
Al transcurrido del Plan	Última ejecución a la Vigencia del Informe / Programado Vigencia del Informe
Plan de Desarrollo	Última ejecución del Plan / Programado para el Plan

CRECIENTE CON LÍNEA BASE

La ejecución, es el último valor reportado por la entidad sin importar la vigencia
La línea base debe ser menor o igual al valor de la primera vigencia programada. En caso de ser mayor, el resultado será cero.
Si el resultado del cálculo es negativo el porcentaje de avance se colocará en 0

A la vigencia	(Ejecutado Vigencia - Ejecutado Vigencia Anterior) / (Programado Vigencia - Ejecutado Vigencia Anterior) Para la primer vigencia, el ejecutado vigencia anterior es la línea base Si el programado es igual a la línea base y el ejecutado es superior a lo programado: (Ejecutado Vigencia - Línea base) / (Programado para el Plan - línea base)
Al transcurrido del Plan	(Última Ejecución a la Vigencia del Informe - línea base) / (Programado en la Vigencia del Informe - línea base) Si el programado es igual a la línea base y el ejecutado es superior a lo programado: (Última Ejecución a la Vigencia del Informe - línea base) / (Programado para el Plan - línea base)
Plan de Desarrollo	(Última Ejecución del Plan - línea base) / (Programado para el Plan - línea base)

DECRECIENTE SIN LÍNEA BASE

La ejecución, es el último valor reportado por la entidad sin importar la vigencia

A la vigencia	Programado Vigencia / Última Ejecución a la Vigencia
Al transcurrido del Plan	Programado vigencia / Última Ejecución a la Vigencia del Informe
Plan de Desarrollo	Programado para el Plan / Última Ejecución

DECRECIENTE CON LÍNEA BASE





La ejecución, es el último valor reportado por la entidad sin importar la vigencia
La línea base debe ser menor o igual al valor de la primera vigencia programada. En caso de ser mayor, el resultado será cero.
Si el resultado del cálculo es negativo el porcentaje de avance se colocará en 0

A la vigencia	(Ejecutado Vigencia - Ejecutado Vigencia Anterior) / (Programado Vigencia - Ejecutado Vigencia Anterior) Para la primer vigencia, el ejecutado vigencia anterior es la línea base Si el programado es igual a la línea base y el ejecutado es superior a lo programado: (Ejecutado Vigencia - Línea base) / (Programado para el Plan - línea base)
Al transcurrido del Plan	(Última Ejecución a la Vigencia del Informe - línea base) / (Programado en la Vigencia del Informe - línea base) Si el programado es igual a la línea base y el ejecutado es superior a lo programado: (Última Ejecución a la Vigencia del Informe - línea base) / (Programado para el Plan - línea base)
Plan de Desarrollo	(Última Ejecución del Plan - línea base) / (Programado para el Plan - línea base)

GIROS

El cálculo de porcentaje de giros es el resultado de Giros / Programado

RANGOS DE AVANCE DE LOS INDICADORES

-  >=0y<=50
-  >50y<=79
-  >79y<=90
-  >90